



CONSEJO DE LA JUDICATURA



Existe una disminución del presupuesto general de USD 308 millones





ADMINISTRACIÓN GUSTAVO JALKH

ADMINISTRACIÓN DESDE

2011
2012
2013
2014
2015
2016
2017
2018
2019
2020
2021
2022
2023

336 millones
656 millones
552 millones
494 millones
523 millones
463 millones
433 millones
391 millones
374 millones
363 millones
345 millones
360 millones
348 millones



SITUACIÓN NACIONAL 2022

Citaciones generadas a nivel nacional

433.288

423.467 citaciones gestionadas

PRODUCTIVIDAD 98%

239.764 citaciones tramitadas efectivamente

EFFECTIVIDAD 60%

Problemática

Direcciones insuficientes, incorrectas, desactualizadas e impedimento de ingreso a urbanizaciones y condominios. Además de falta de persona y vehículos.

Gestión de Citaciones Judiciales

PLAN DE INTERVENCIÓN INTEGRAL DIRECCIÓN PROVINCIAL DE PICHINCHA

CARGA REPRESADA EN LA OFICINA DE CITACIONES QUITO	
DETALLE	RESULTADOS
CITACIONES PENDIENTES 2022 Y 2023	15.230
ASIGNACIONES 2022 Y 2023	4.751
TOTAL CITACIONES PENDIENTES 2022 Y 2023 HASTA EL 17/03/2023	19.981
CITACIONES GESTIONADAS DESDE LA EJECUCIÓN DEL PLAN DESDE EL 20/03/2023 AL 29/03/2023	5.983
TOTAL CITACIONES PENDIENTES 2022 Y 2023 HASTA EL 29/03/2023	13.998
CARGA NUEVA DE MARZO HASTA EL 29/03/2023	3.779
TOTAL CITACIONES SIN CITAR	17.777

REQUERIMIENTO PRESUPUESTARIO

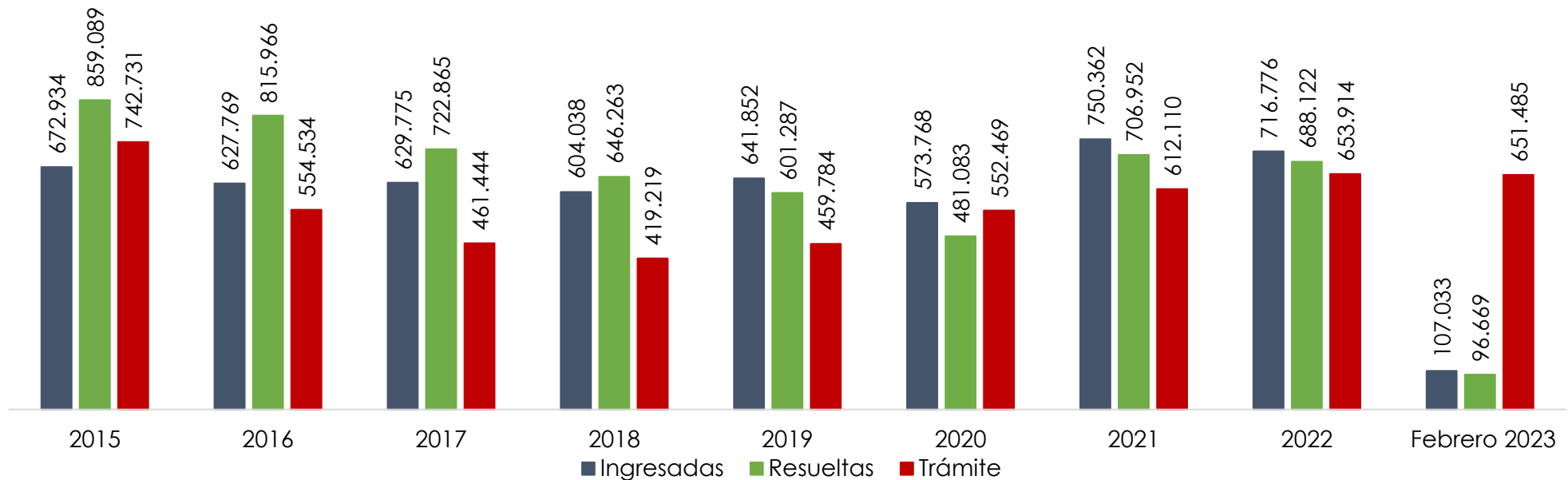
PLAN DE FORTALECIMIENTO PARA LA GESTIÓN DE CITACIONES A NIVEL NACIONAL	
DETALLE	VALOR REQUERIDO (X12 MESES)
PERSONAL (89 CITADORES)	917.188,32
VEHICULOS (52)*	1.420.010,38
TOTAL PRESUPUESTO REQUERIDO	2.337.198,70

CITACIONES SIN GESTIÓN 2022

PROVINCIA	CITACIONES PENDIENTE
PICHINCHA	6076
MANABI	532
LOS RIOS	303
EL ORO	127
SANTA ELENA	110
SUCUMBIOS	72
AZUAY	61
TUNGURAHUA	51
CHIMBORAZO	41
ESMERALDAS	43
SANTO DOMINGO DE LOS TSACHILAS	32
GALAPAGOS	24
CARCHI	12
IMBABURA	6
BOLIVAR	3
COTOPAXI	1
NAPO	1
MORONA SANTIAGO	1
LOJA	1
GUAYAS	1
Total general	7.498

Estado de Causas a nivel Nacional 2015 – 2023

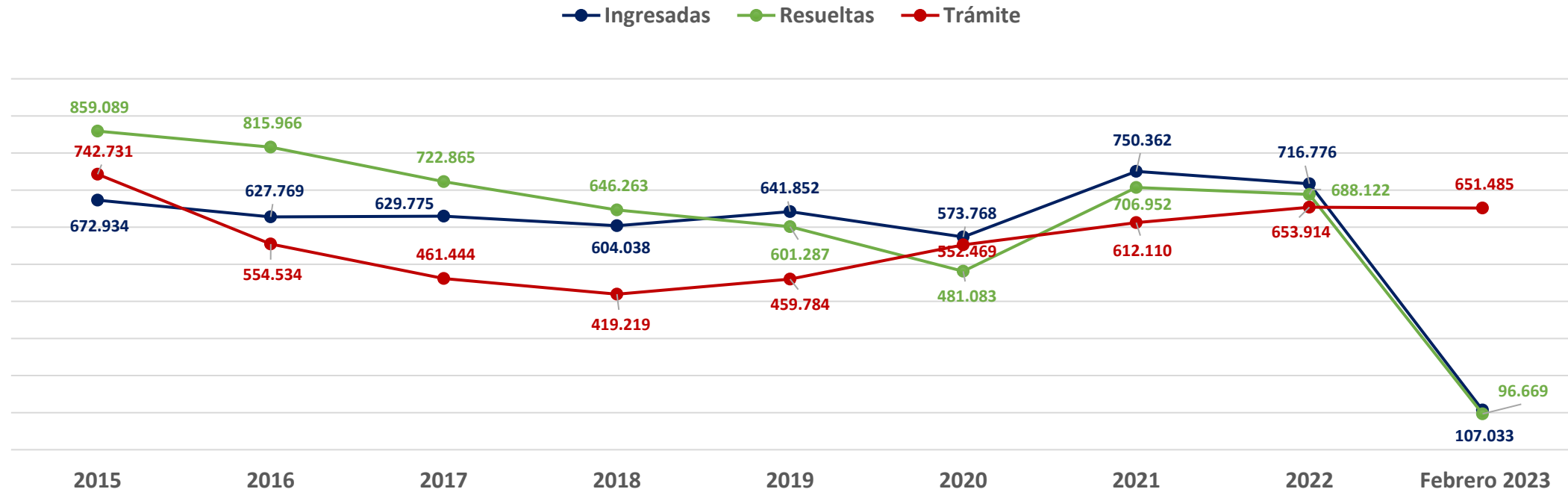
Estado de causas	2015	2016	2017	2018	2019	2020	2021	2022	Febrero 2023
Ingresadas	672.934	627.769	629.775	604.038	641.852	573.768	750.362	716.776	107.033
Resueltas	859.089	815.966	722.865	646.263	601.287	481.083	706.952	688.122	96.669
Trámite	742.731	554.534	461.444	419.219	459.784	552.469	612.110	653.914	651.485



Fuente: Causas - Sistema Automático de trámite judicial del Ecuador (SATJE) - Corte febrero 2023

Elaborado: Dirección de Estudios Jurimétricos y Estadística Judicial

Estado de Causas a nivel Nacional 2015 – 2023

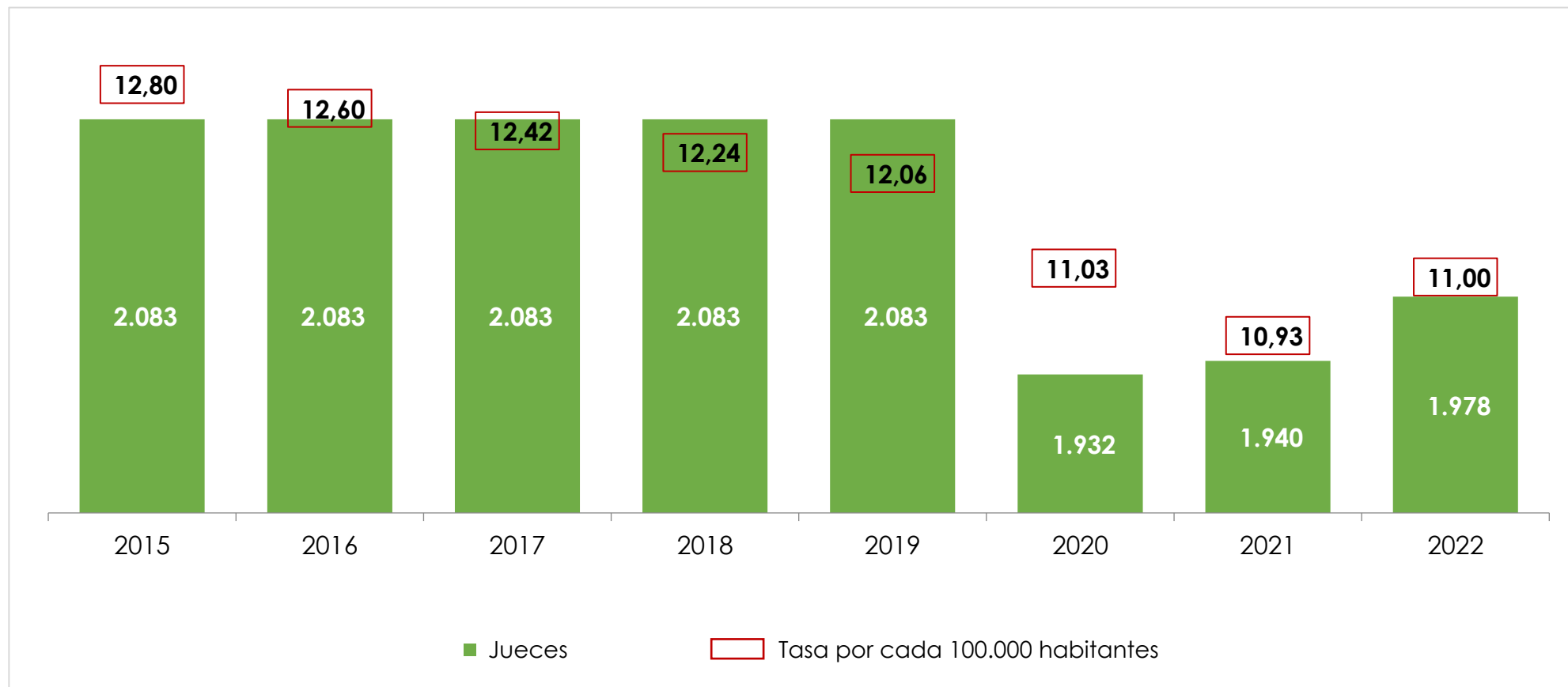


Estado de causas	2015	2016	2017	2018	2019	2020	2021	2022	Febrero 2023
Ingresadas	672.934	627.769	629.775	604.038	641.852	573.768	750.362	716.776	107.033
Resueltas	859.089	815.966	722.865	646.263	601.287	481.083	706.952	688.122	96.669
Trámite	742.731	554.534	461.444	419.219	459.784	552.469	612.110	653.914	651.485

Fuente: Causas - Sistema Automático de trámite judicial del Ecuador (SATJE) - Corte febrero 2023

Elaborado: Dirección de Estudios Jurimétricos y Estadística Judicial

Jueces y tasa por cada 100 mil habitantes 2015 – 2023



Fuente: Dirección Nacional de Estadística - Dirección Nacional de Talento Humano - Corte febrero 2023.

Nota: Tasa por 100 mil habitantes incluye a jueces de la Corte Nacional

Elaborado: Dirección de Estudios Jurimétricos y Estadística Judicial

NECESIDADES DE JUECES POR INSTANCIAS

INSTANCIA	ALERTA	BAJO	CONVENIENTE	CRITICO	Total general
SALA DE CORTE PROVINCIAL	-19	0	-17	-61	-97
TRIBUNAL DISTRITAL	-3	-1	0	-18	-22
TRIBUNAL PENAL	-3	-1	-6	-47	-57
UNIDAD JUDICIAL	-101	-1	-48	-366	-516
Total general	-126	-3	-71	-492	-692

NECESIDAD DE JUECES

Dependencias en estado crítico requieren el mayor número de jueces

INSTANCIA	ALERTA	BAJO	CONVENIENTE	CRITICO	Total general
AZUAY	-11	0	-8	-29	-48
BOLIVAR	-1	0	0	-2	-3
CAÑAR	-5	0	0	-6	-11
CARCHI	0	0	-1	-3	-4
CHIMBORAZO	-5	0	-8	-1	-14
COTOPAXI	-3	0	-1	-25	-29
EL ORO	-8	0	-3	-13	-24
ESMERALDAS	-3	0	0	-24	-27
GALAPAGOS	0	0	-1	-2	-3
GUAYAS	-14	-1	-6	-113	-134
IMBABURA	-6	0	-3	-11	-20
LOJA	-9	0	-2	-1	-12
LOS RIOS	-5	0	-2	-13	-20
MANABI	-15	0	-8	-46	-69
MORONA SANTIAGO	-2	0	-2	-9	-13
NAPO	-2	0	-1	-6	-9
ORELLANA	-2	0	-1	-4	-7
PASTAZA	-4	0	-3	0	-7
PICHINCHA	-10	-1	-11	-115	-137
SANTA ELENA	-4	0	-1	-5	-10
SANTO DOMINGO DE LOS TSACHILAS	0	0	-1	-26	-27
SUCUMBIOS	-6	0	-1	-4	-11
TUNGURAHUA	-11	0	-5	-28	-44
ZAMORA CHINCHIPE	0	-1	-2	-6	-9
Total general	-126	-3	-71	-492	-692

Dependencias en estado Crítico

Dependencias en estado crítico requieren el mayor número de jueces

INSTANCIA	CRITICO
AZUAY	-29
BOLIVAR	-2
CAÑAR	-6
CARCHI	-3
CHIMBORAZO	-1
COTOPAXI	-25
EL ORO	-13
ESMERALDAS	-24
GALAPAGOS	-2
GUAYAS	-113
IMBABURA	-11
LOJA	-1
LOS RIOS	-13
MANABI	-46
MORONA SANTIAGO	-9
NAPO	-6
ORELLANA	-4
PICHINCHA	-115
SANTA ELENA	-5
SANTO DOMINGO DE LOS TSACHILAS	-26
SUCUMBIOS	-4
TUNGURAHUA	-28
ZAMORA CHINCHIPE	-6
Total general	-492



NECESIDADES PRESUPUESTARIAS PERSONAL – REPARACIONES ECONÓMICAS Y REINTEGROS

ACTIVIDAD	GRUPO DE GASTO	MONTO
Vacantes Jueces (692) 01/04/2023	51	\$ 34.158.706,44
Secretarios(692) 01/04/2023	51	\$ 18.318.240,36
Ayudantes Judiciales (692) 01/04/2023	51	\$ 8.743.070,68
Citadores (89) 01/04/2023	51	\$ 710.278,74
Conductores para Jueces Unidades Lucha contra la Corrupción (14)	51	\$ 213.280,78
Conjueces (10) 01/04/2023	51	\$ 633.624,31
Contratación de personal para ejecución procesos de evaluación 4 meses	51	\$ 226.701,10
Gestores de archivo (348) 01/04/2023	51	\$ 2.777.269,68
Personal Tics (40) 01/05/2023	51	\$ 664.981,27
Recategorización 102 Jueces	51	\$ 303.654,25
Vacantes Administrativos (732) 01/04/2023	51	\$ 10.262.303,88
Violencia de Género	51	\$ 312.471,52
DÉFICIT		\$ 77.324.583,00

ACTIVIDAD	GRUPO DE GASTO	MONTO
Reintegros	51	\$ 1.716.698,49
Sentencias (reparaciones)	99	\$ 11.553.368,09
DÉFICIT		\$ 13.270.066,58



CONCURSOS

ACTIVIDAD	GRUPO DE GASTO	MONTO
Concurso Banco de Elegibles	53	\$ 1.419.325,00
Concurso carrera fiscal a nivel nacional	53	\$ 179.595,66
Concurso fiscales provinciales a nivel nacional	53	\$ 80.824,00
DÉFICIT		\$ 1.679.744,66

NECESIDADES PRESUPUESTARIAS

EVALUACIONES

ACTIVIDAD	GRUPO DE GASTO	MONTO
Evaluación Agentes Fiscales, Fiscales de Adolescentes Infractores y Fiscales Provinciales	53	\$ 350.000,00
Evaluación de desempeño Administrativos de la Función Judicial	53	\$ 40.000,00
Evaluación de desempeño Secretarios y Ayudantes Judiciales que integran el equipo de apoyo jurisdiccional	53	\$ 60.000,00
Evaluación de desempeño y de productividad de las y los Defensores Públicos	53	\$ 160.000,00
Evaluación de Desempeño y Productividad de las y los Jueces de las Cortes Provinciales y de las y los Jueces de los Tribunales Distritales de lo Contencioso Administrativo y Tributario, a nivel nacional.	53	\$ 120.000,00
Evaluación de Desempeño y Productividad de las y los Jueces de Primer Nivel, Tribunales de Primera Instancia, Garantías Penitenciarias.	53	\$ 220.000,00
Evaluación de desempeño y productividad de las y los Servidores Administrativos de la Defensoría Pública.	53	\$ 60.000,00
Evaluación de desempeño y productividad de las y los Servidores Administrativos de la Fiscalía	53	\$ 60.000,00
Evaluación de estándares de rendimiento de las y los Notarios a nivel nacional	53	\$ 800.000,00
Evaluación para la mejora continua de las y los Jueces de Corte Nacional de Justicia	53	\$ 52.400,00
DÉFICIT		\$30.105.323,99

OPERATIVIDAD

ACTIVIDAD	GRUPO DE GASTO	MONTO
Alquiler de Vehículos con Conductor para brindar apoyo en la Gestión de Citaciones a nivel nacional	53	\$ 1.420.010,38
Arriendos	53	\$ 1.581.277,57
Bienes muebles no depreciables	53	\$ 1.189.961,28
Campaña institucional en medios de comunicación radial y canales digitales	53	\$ 123.000,00
Combustibles y lubricantes	53	\$ 155.101,95
Estudios investigaciones y servicios técnicos especializados	53	\$ 35.000,00
Exámenes médicos ocupacionales para los servidores de PC y CNJ	53	\$ 9.800,00
Gastos de representación	53	\$ 13.333,28
Gastos de residencia	53	\$ 36.816,00
Honorarios a peritos	57	\$ 55.485,78
Infraestructura tecnológica	53	\$ 5.244,40
Instalación mantenimientos y reparaciones	53	\$ 11.491.585,26
Materiales de oficina e impresión	53	\$ 2.195.339,66
Otros bienes	53	\$ 344.593,84
Pasajes	53	\$ 22.625,93
Publicaciones y Publicidad	53	\$ 38.066,00
Repuestos y accesorios	53	\$ 567.883,27
Seguro Institucional	57	\$ 237.516,57
Seguros tasas impuestos y contribuciones	57	\$ 73.211,56
Servicio de Aseo	53	\$ 2.740.486,69
Servicio de Correo	53	\$ 98.862,00
Servicio de Internet	53	\$ 155.802,12
Servicio de Seguridad	53	\$ 22.650.357,74
Servicios Básicos	53	\$ 1.273.627,20
Servicios Generales	53	\$ 233.730,93
Viáticos y subsistencias	53	\$ 117.516,90
DÉFICIT		\$ 46.866.236,30

OPERATIVIDAD GRUPO 84

ACTIVIDAD	GRUPO DE GASTO	MONTO
Adquisición de vehículos para Jueces de Unidades de Lucha contra la Corrupción	84	\$ 1.500.000,00
Bienes de capital	84	\$ 601.733,60
Renovación del parque automotor a nivel nacional	84	\$ 1.221.000,00
Repuestos y accesorios	84	\$ 12.000,00
Sistem de detección de incendios de la Corte Nacional de Justicia	84	\$ 100.000,00
DÉFICIT		\$ 3.434.733,60

NECESIDADES PRESUPUESTARIAS INVERSIÓN

PROYECTO	Monto Requerido 2023	Monto Requerido 2024	Monto Requerido 2025	TOTAL
Ley de Transformación Digital	\$ 12.731.767,92	\$ 12.982.915,90	\$ 1.000.251,90	\$ 26.714.935,72
Proyecto de Modernización	\$ 29.368.766,85	\$ 21.900.153,43	\$ 7.137.760,00	\$ 58.406.680,28
PESNOT	\$ 4.549.675,89	\$ 3.765.675,89	\$ 3.765.675,89	\$ 12.081.027,67
DÉFICIT	\$ 46.650.210,66			\$ 97.202.643,67

PROYECTO	TOTAL
Jubilación	\$30.320.100,00
Repotenciación de Infraestructura Física	\$16.000.000,00
DÉFICIT	46.320.100,00

NECESIDADES PRESUPUESTARIAS

DÉFICIT

RESUMÉN CONSOLIDADO

TIPO DE GASTO	REQUERIMIENTOS	MONTO
GASTO CORRIENTE	PERSONAL	\$ 77.324.583,00
	REINTEGROS Y SENTENCIAS	\$ 13.270.066,58
	OPERTIVIDAD	\$ 46.866.236,30
	CONCURSOS	\$ 1.679.744,66
	EVALUACIONES	\$ 30.105.323,99
	OPERTIVIDAD GRUPO 84	\$ 3.434.733,60
	DÉFICIT	\$ 172.680.688,14
GASTO DE INVERSIÓN	Ley de Transformación Digital	\$ 12.731.767,92
	Proyecto de Modernización	\$ 29.368.766,85
	PESNOT	\$ 4.549.675,89
	Jubilación	\$ 30.320.100,00
	Repotenciación de Infraestructura Física	\$ 16.000.000,00
	DÉFICIT	\$ 92.970.310,66
	TOTAL DÉFICIT	\$ 265.650.998,80



CRITICIDAD INSTITUCIONAL

