

# DIRECCIÓN NACIONAL DE ESTUDIOS JURIMÉTRICOS Y ESTADÍSTICA JUDICIAL

Informe  
Estadístico  
Jurisdiccional  
Anual

Enero - Diciembre

2021



## ÍNDICE:

### Productividad Judicial

#### 1. Estado de Causas

1.1 Tasas Judiciales: Resolución, Pendencia y Congestión.....	1
1.2 Tasa de Resolución por Provincias Ámbito Penal (Ene-Dic 2021).....	1
1.3 Tasa de Resolución por Provincias Ámbito No Penal (Ene-Dic 2021).....	1
1.4 Tasa de Pendencia por Provincias Ámbito Penal (Ene-Dic 2021).....	2
1.5 Tasa de Pendencia por Provincias Ámbito No Penal (Ene-Dic 2021).....	2
1.6 Tasa de Congestión por Provincias Ámbito Penal (Ene-Dic 2021).....	2
1.7 Tasa de Congestión por Provincias Ámbito No Penal (Ene-Dic 2021).....	2

## Resumen

El presente informe anual muestra cifras calculadas de enero a diciembre 2021. Se presenta un resumen con los datos globales de productividad, estado de causas y tasas judiciales.

El objetivo específico de este informe es dar a conocer la evolución mensual de dichas variables que permitan un diagnóstico general del sistema de administración de justicia.

# TABLA RESUMEN - COMPARATIVO ANUAL 2020-2021

## 1. TASA DE RESOLUCIÓN



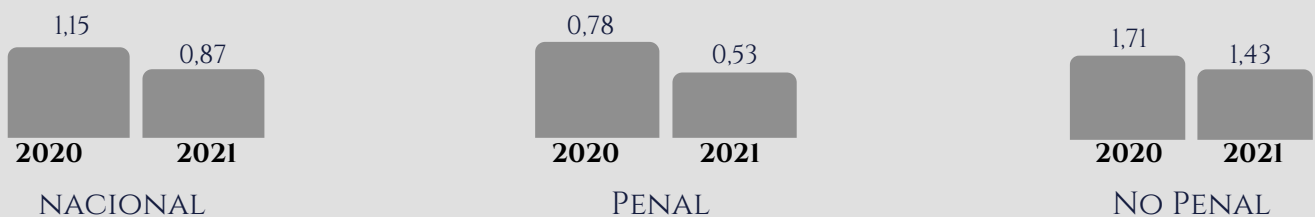
## PENAL



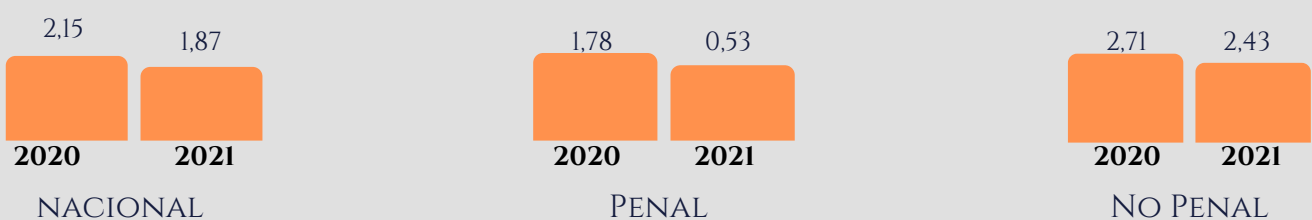
## NO PENAL



## 2. TASA DE PENDENCIA

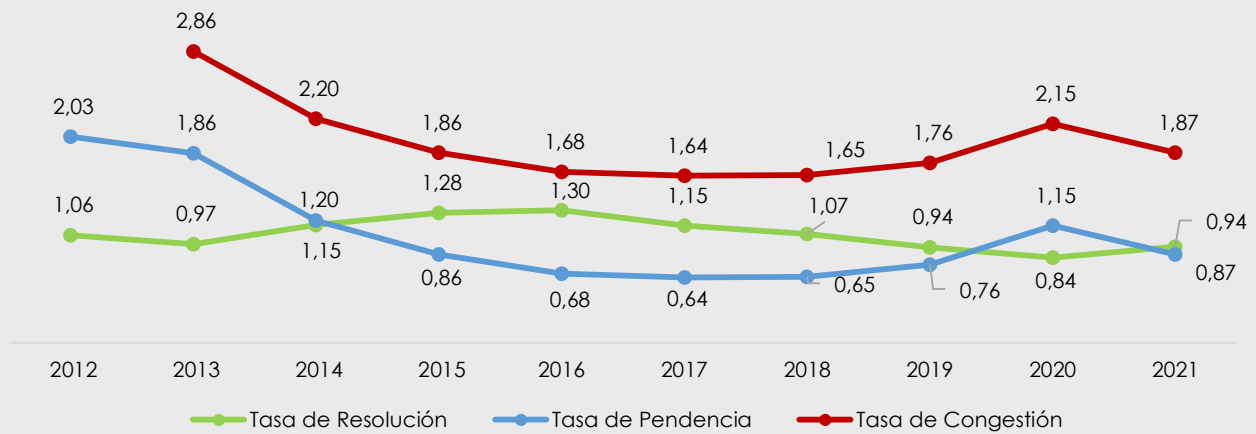


## 3. TASA DE CONGESTIÓN



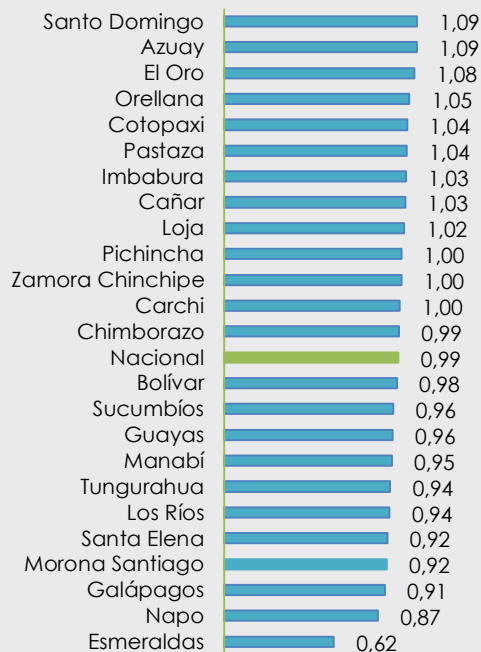
## Productividad Judicial

### 1.1 Tasas Judiciales: Resolución, Pendencia y Congestión

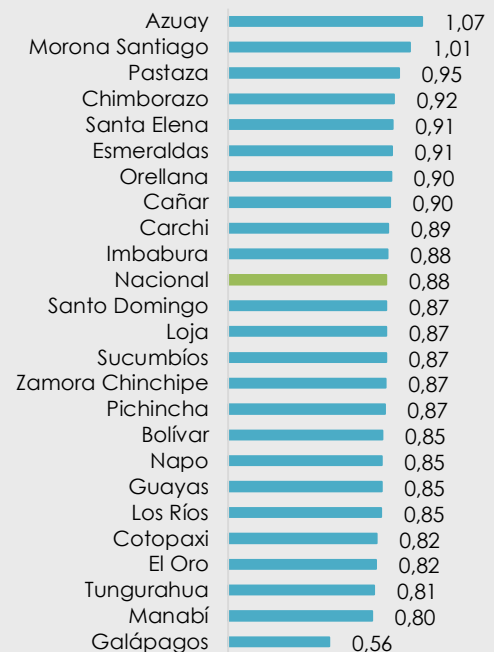


La **tasa de resolución** del año 2021 fue de 0,94, lo que demuestra que se resolvió el 94% de las causas ingresadas en ese periodo; La **tasa de pendencia** fue de 0,87, lo que representó que ha tomado cerca de un año resolver las causas pendientes, de igual manera la tasa de congestión fue de 1,87 lo que evidenció una carga procesal baja debido a que el indicador disminuyó en comparación con el año anterior.

### 1.2 Tasa de Resolución por Provincias Ámbito Penal (Ene-Dic 2021)



### 1.3 Tasa de Resolución por Provincias Ámbito No Penal (Ene-Dic 2021)



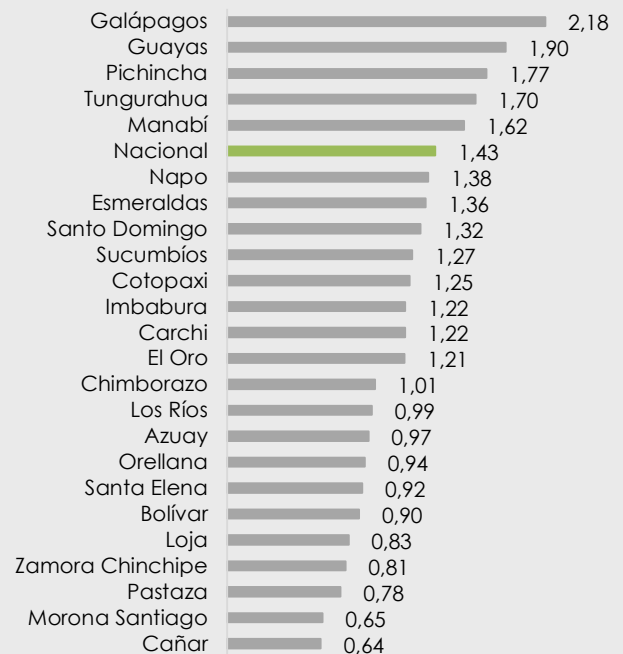
Fuente: Sistema Automático de Trámites Judiciales – SATJE, Corte diciembre 2021

En el año 2021, las provincias con mayor tasa de resolución en ámbito penal fueron: Santo Domingo (1,09), Azuay (1,09) y El Oro (1,08). Mientras que, en el ámbito no penal las provincias con mayor tasa de resolución fueron: Azuay (1,07) Morona Santiago (1,01) y Pastaza (0,95).

#### 1.4 Tasa de Pendencia por Provincias Ámbito Penal (Ene-Dic 2021)



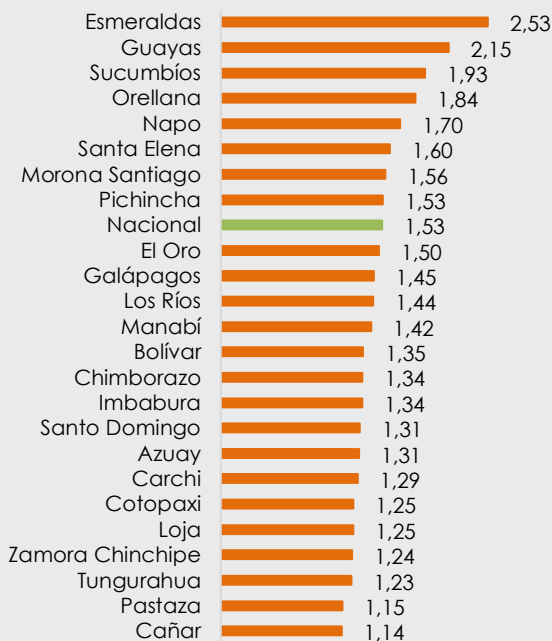
#### 1.5 Tasa de Pendencia por Provincias Ámbito No Penal (Ene-Dic 2021)



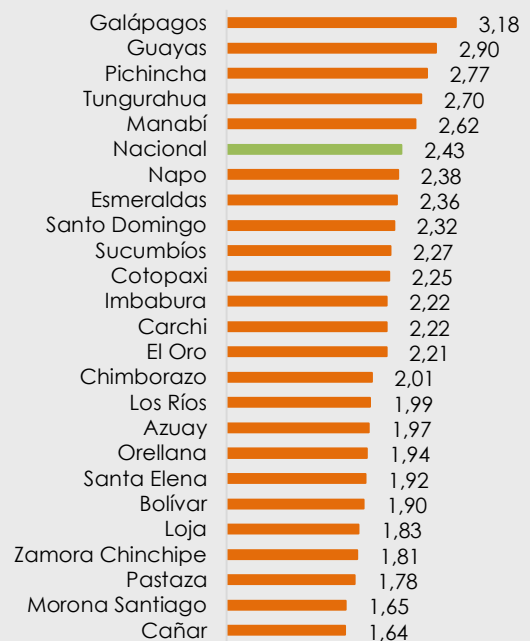
Fuente: Sistema Automático de Trámites Judiciales – SATJE, Corte diciembre 2021

En el año 2021, las provincias con mayor tasa de pendencia en ámbito penal fueron: Esmeraldas (1,53), Guayas (1,15) y Sucumbíos (0,93). Mientras que, en el ámbito no penal las provincias con mayor tasa de pendencia fueron: Galápagos (2,18) Guayas (1,90) y Pichincha (1,77).

#### 1.6 Tasa de Congestión por Provincias Ámbito Penal (Ene-Dic 2021)



#### 1.7 Tasa de Congestión por Provincias Ámbito No Penal (Ene-Dic 2021)



Fuente: Sistema Automático de Trámites Judiciales – SATJE, Corte diciembre 2021

En el año 2021, las provincias con mayor tasa de congestión en ámbito penal fueron: Esmeraldas (2,53), Guayas (2,15) y Sucumbíos (1,93). Mientras que, en el ámbito no penal las provincias con mayor tasa de congestión fueron: Galápagos (3,18) Guayas (2,90) y Pichincha (2,77).

Elaborado por: Analista de Producción Estadística Eco. David Peñaranda

Revisado por: Jefe de Unidad Eco. Veronica Gaibor

Aprobado por: Director Nacional de Estudios Jurimétricos y Estadista Judicial Eco. Dorian Flores