



INFOGRAFÍA DE FEMICIDIOS Y MUERTES VIOLENTAS DE MUJERES

EN EL AÑO 2022

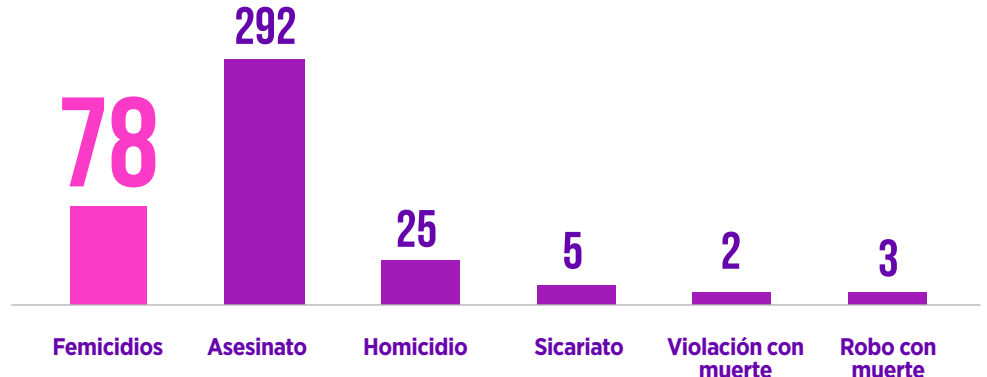
* Entre 01 de enero de 2022 y 29 de diciembre de 2022

INFORMACIÓN OFICIAL

FEMICIDIOS Y OTRAS FORMAS DE MUERTES VIOLENTAS

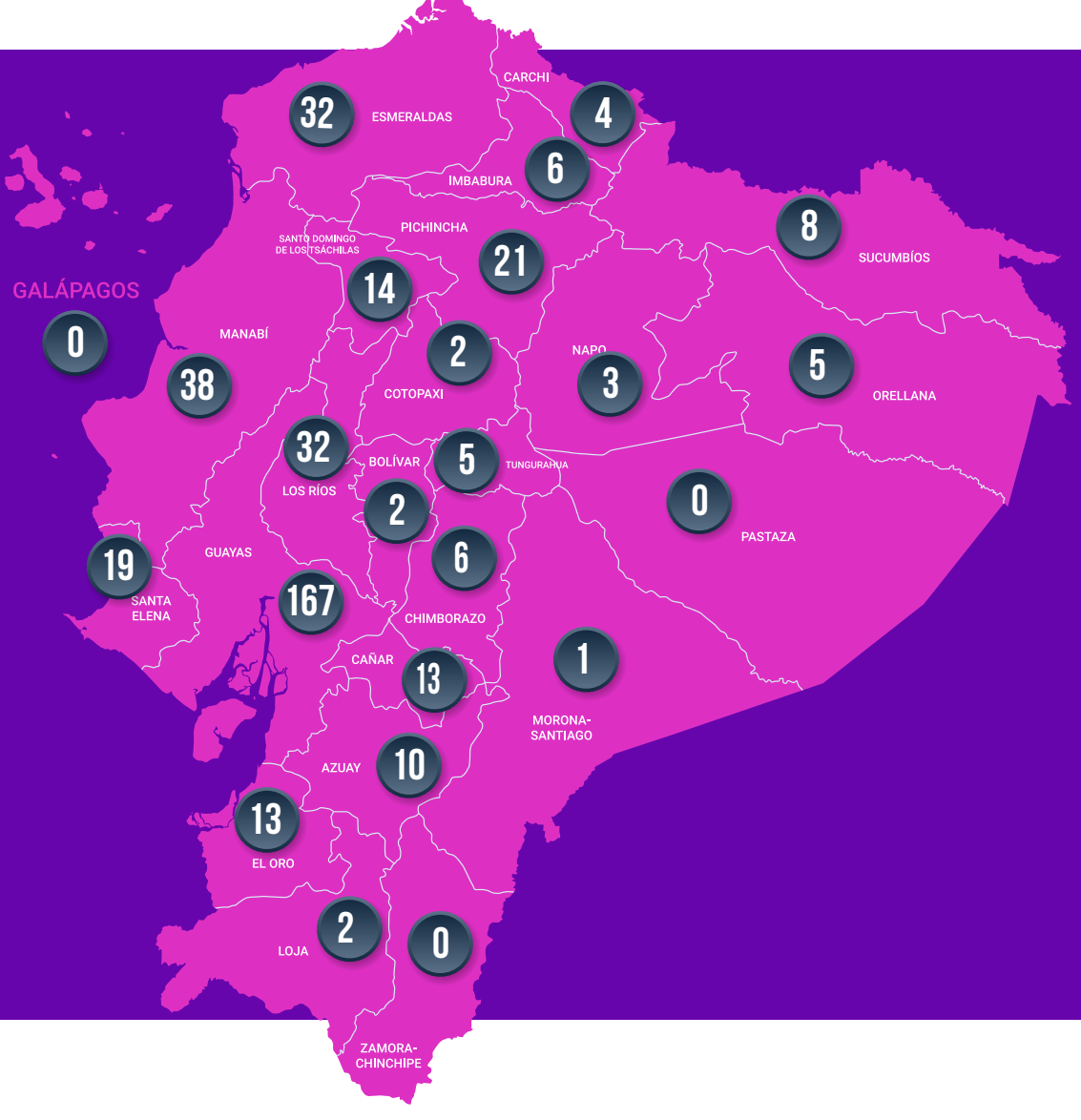
405

Total Nacional



Víctimas de Femicidios y Muertes Violentas por Provincia

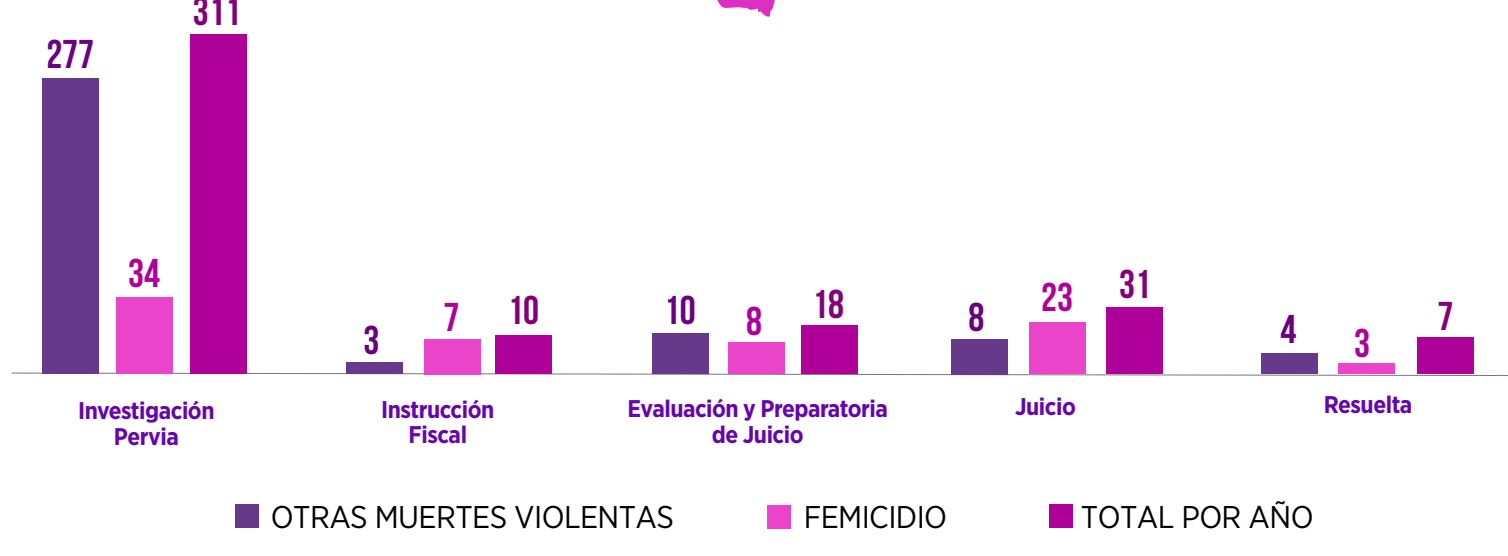
Provincia	Femicidio	Otras muertes violentas
AZUAY	7	3
BOLIVAR	2	0
CAÑAR	2	11
CARCHI	4	0
CHIMBORAZO	3	3
COTOPAXI	2	0
EL ORO	3	10
ESMERALDAS	2	30
GUAYAS	17	150
IMBABURA	3	3
LOJA	1	1
LOS RIOS	5	27
MANABI	9	29
MORONA SANTIAGO	1	0
NAPO	2	1
ORELLANA	2	3
PICHINCHA	6	15
SANTA ELENA	3	16
SANTO DOMINGO	2	12
SUCUMBIOS	1	7
TUNGURAHUA	1	4
ZONAS EN ESTUDIO		2
Total general	78	327



377

Casos

ESTADO PROCESAL DE FEMICIDIOS Y MUERTES VIOLENTAS DE MUJERES



DATOS ACUMULATIVOS DESDE EL AÑO 2014 AL 2022

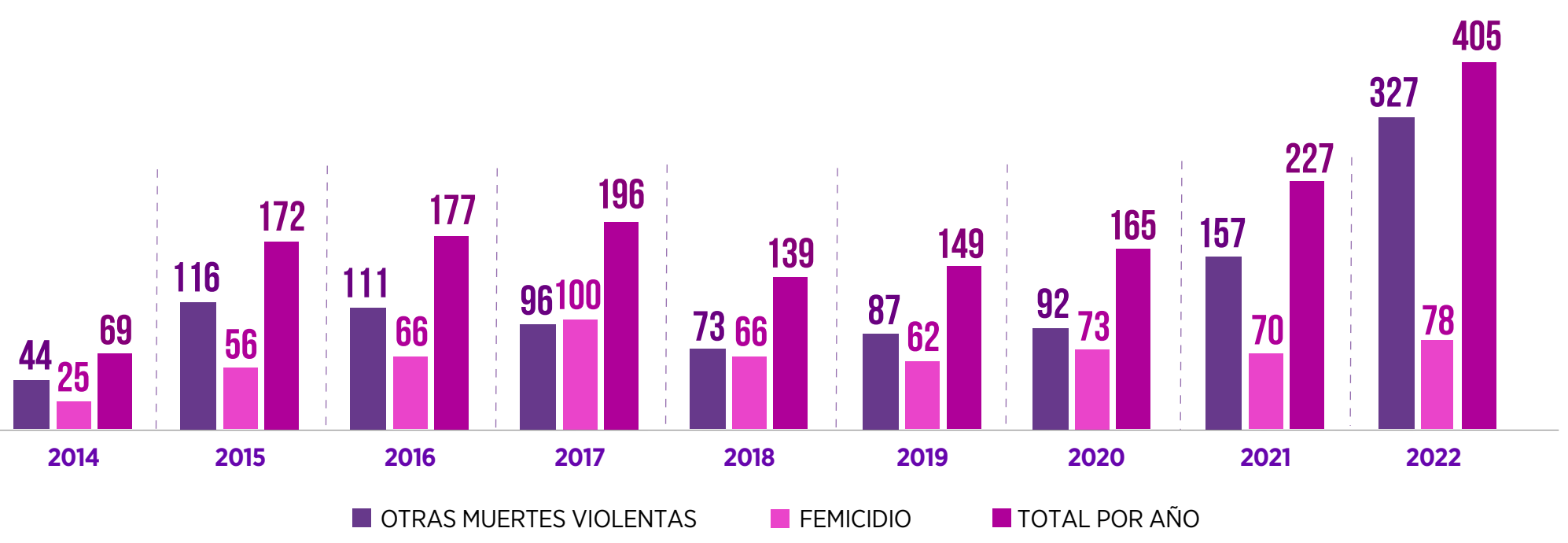
* Entre 10 de agosto de 2014 y 29 de diciembre 2022

596

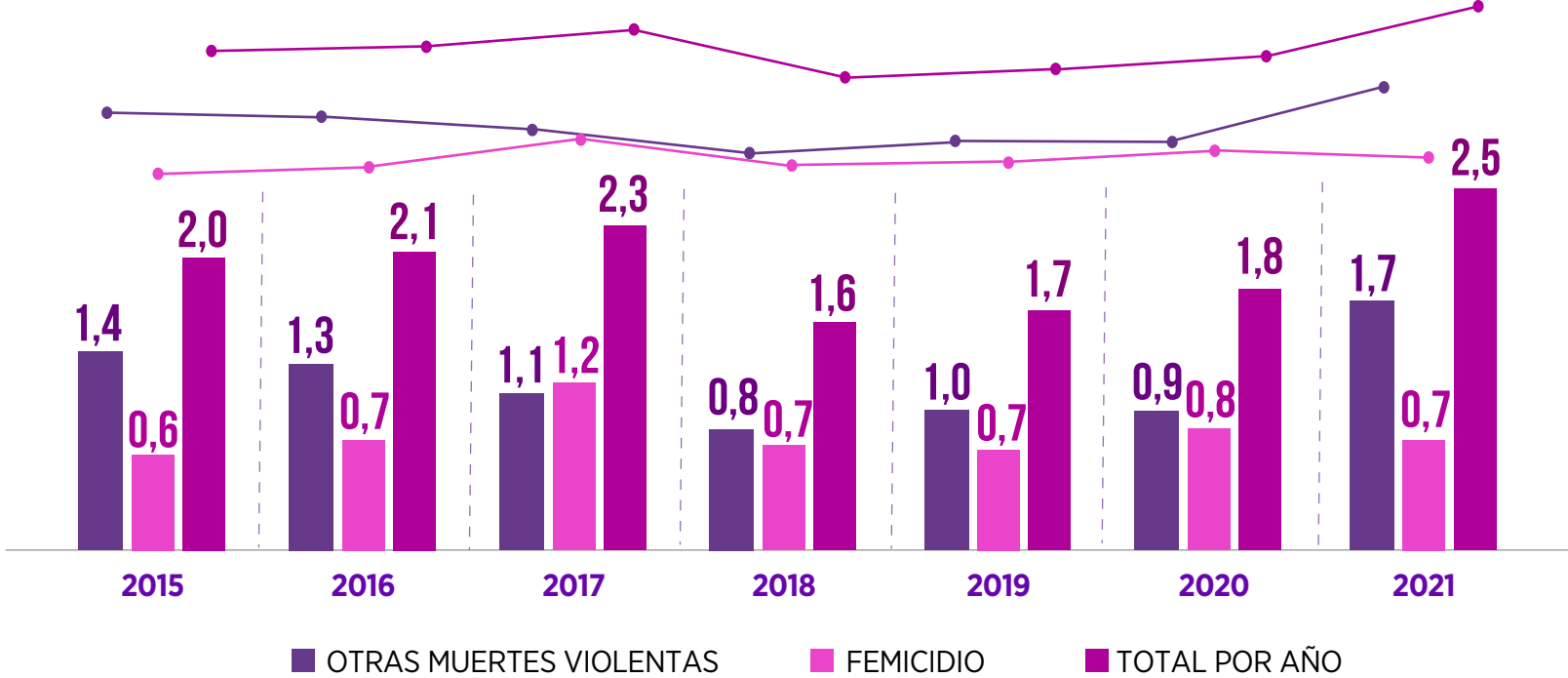
FEMICIDIOS

1.699

VÍCTIMAS DE FEMICIDIOS Y MUERTES VIOLENTAS

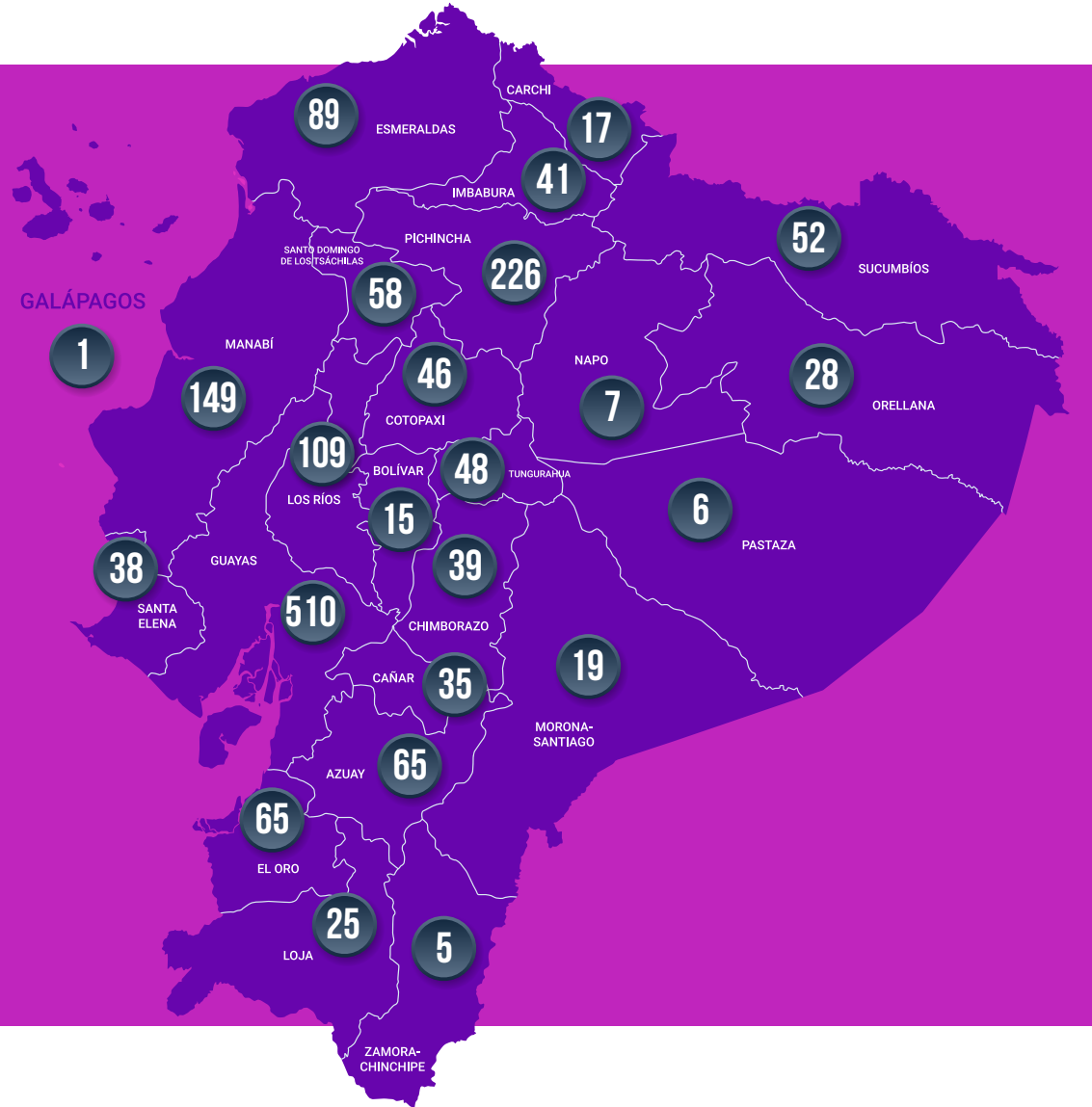


NÚMERO DE VÍCTIMAS DE FEMICIDIOS Y MUERTES VIOLENTAS POR CADA 100.000 MUJERES



Víctimas de Femicidios y Muertes Violentas por Provincia

PROVINCIA	FEMICIDIO	OTRAS MUERTES VIOLENTAS	TOTAL
AZUAY	33	32	65
BOLIVAR	9	6	15
CAÑAR	8	27	35
CARCHI	8	9	17
CHIMBORAZO	16	23	39
COTOPAXI	25	21	46
EL ORO	30	35	65
ESMERALDAS	23	66	89
GALÁPAGOS	1		1
GUAYAS	116	394	510
IMBABURA	20	21	41
LOJA	14	11	25
LOS RIOS	30	79	109
MANABI	59	90	149
MORONA SANTIAGO	6	13	19
NAPO	3	4	7
ORELLANA	17	11	28
PASTAZA	3	3	6
PICHINCHA	94	132	226
SANTA ELENA	12	26	38
SANTO DOMINGO	22	36	58
SUCUMBIOS	22	30	52
TUNGURAHUA	21	27	48
ZAMORA CHINCHIPE	4	1	5
ZONAS EN ESTUDIO		6	6
TOTAL	596	1103	1699



DEL TOTAL DE VÍCTIMAS DE FEMICIDIOS:

- 31 años es la edad promedio de las víctimas
- 353 solo tenían educación primaria
- 26 tenían educación superior
- 412 mujeres tenían hijos e hijas
- 26 víctimas estaban embarazadas

DEL TOTAL DE OTRAS MUERTES VIOLENTAS DE MUJERES:

- 31 años es la edad promedio de las víctimas
- 484 solo tenían educación primaria
- 57 tenían educación superior
- 470 mujeres tenían hijos e hijas
- 14 víctimas estaban embarazadas

AGRESORES INESTIGADOS PROCESADOS Y NO IDENTIFICADOS

- 36 años, es la edad promedio de agresores en casos de femicidio, y 31 años, en casos de muertes violentas a mujeres
- El 19% de los agresores se suicidaron después de cometerse el delito

ESTADO PROCESAL DE FEMICIDIOS Y MUERTES VIOLENTAS DE MUJERES

1.628

Casos

Estado del proceso	Femicidio	Otras muertes violentas de mujeres	Total femicidios y muertes violentas
En trámite	268	686	954
	46%	66%	59%
Investigación previa	138	590	732
Instrucción fiscal	7	3	10
Evaluatoria y preparatoria de juicio	4	21	45
Juicio	43	30	73
Recurso de apelación	30	20	50
Recurso de casación	22	22	44
Resueltas	319	355	674
	54%	34%	41%
Total Causas	587	1.041	1.628

Forma de terminación del proceso	Femicidios	Otras muertes violentas de mujeres	Total femicidios y muertes violentas
Archivo de la investigación previa	27	49	76
Extinción de la acción penal	26	6	32
Sobresesimiento	11	29	40
Sentencia condenatoria	241	240	481
Sentencia ratificadora de inocencia	14	31	45
Total	318	354	672

DE LA ESTADÍSTICA A LA ACCIÓN